



**Администрация городского округа город Кулебаки
Нижегородской области**

ПОСТАНОВЛЕНИЕ

10.03.2026 № 544

О внесении изменений в постановление администрации городского округа город Кулебаки Нижегородской области от 09.01.2020 № 15 «Об утверждении муниципальной программы «Развитие сельского хозяйства в городском округе город Кулебаки на 2020-2027 годы»»

В целях приведения муниципальной программы «Развитие сельского хозяйства в городском округе город Кулебаки на 2020-2027 годы» в соответствие с решениями Совета депутатов городского округа город Кулебаки Нижегородской области от 09 декабря 2025 г. № 25 и от 26 декабря 2025 г. № 30, руководствуясь Уставом городского округа город Кулебаки Нижегородской области, администрация городского округа город Кулебаки Нижегородской области

п о с т а н о в л я е т:

1. Внести в постановление администрации городского округа город Кулебаки Нижегородской области от 09.01.2020 №15 «Об утверждении муниципальной программы «Развитие сельского хозяйства в городском округе город Кулебаки на 2020-2027 годы» (в ред. от 19.02.2025 №445) (далее- Постановление) следующие изменения:

1.1. Наименование Постановления читать в следующей редакции:

«Об утверждении муниципальной программы «Развитие сельского хозяйства в городском округе город Кулебаки на 2020-2028 годы».

1.2. Пункт 1 Постановления читать в следующей редакции:

«1. Утвердить прилагаемую муниципальную программу «Развитие сельского хозяйства в городском округе город Кулебаки на 2020-2028 годы». (далее – Программа).

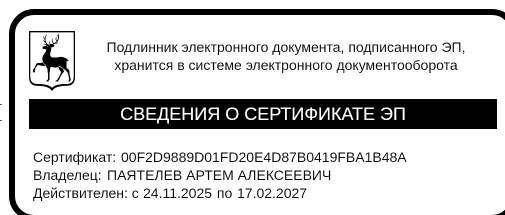
1.3. Программу, утвержденную Постановлением, изложить в новой редакции согласно приложению.

2. Постановление администрации городского округа город Кулебаки Нижегородской области от 19.02.2025 №445 «О внесении изменений в постановление администрации городского округа город Кулебаки Нижегородской области от 09.01.2020 № 15 «Об утверждении муниципальной программы «Развитие сельского хозяйства в городском округе город Кулебаки на 2020-2027 годы»» отменить.

3. Отделу организации и контроля управления делами (Е.А.Дорофеева) опубликовать настоящее постановление путем размещения на официальном интернет-сайте городского округа город Кулебаки Нижегородской области <http://kulebaki.nobl.ru>.

4. Контроль за исполнением настоящего постановления возложить на заместителя главы администрации по экономике и инвестициям В. В. Тулякова

Глава местного самоуправления



А.А. Пятелев

ПРИЛОЖЕНИЕ
к постановлению
администрации городского округа
город Кулебаки
Нижегородской области
10.03.2026 544

**Муниципальная программа
«Развитие сельского хозяйства в городском округе город Кулебаки на период 2020-2028 годы»**

1. Паспорт программы

Наименование программы	Муниципальная программа «Развитие сельского хозяйства в городском округе город Кулебаки на период 2020-2028 годы»
Заказчик программы	Администрация городского округа город Кулебаки Нижегородской области
Основание разработки программы	Федеральный закон «О развитии сельского хозяйства» от 29.12.2006 № 264-ФЗ Постановление Правительства Нижегородской области № 280 от 28.04.2014 г. «Об утверждении государственной программы «Развитие агропромышленного комплекса Нижегородской области» Иные нормативные правовые акты Российской Федерации, Нижегородской области, органов местного самоуправления городского округа город Кулебаки
Разработчик программы	Отдел сельского хозяйства администрации городского округа город Кулебаки Нижегородской области
Ответственный исполнитель программы	Отдел сельского хозяйства администрации городского округа город Кулебаки Нижегородской области (далее-отдел сельского хозяйства)
Соисполнители программы	Отдел экономики администрации городского округа город Кулебаки (далее - отдел экономики). Комитет по управлению муниципальным имуществом администрации городского округа город Кулебаки (далее -КУМИ). Сельхозпроизводители всех форм хозяйствования городского округа город Кулебаки Нижегородской области
Цель программы	Создание условий для роста объемов производства сельскохозяйственной продукции
Задачи программы	1. Организация предоставления мер государственной поддержки сельхозпроизводителям. 2. Создание условий развития малых форм хозяйствования. 3. Создание условий для обеспечения кадрами сельского хозяйства. 4. Повышение эффективности использования земель сельскохозяйственного назначения.

Сроки и этапы реализации программы	2020-2028 годы Программа реализуется в один этап											
Объемы финансирования программы	тыс. руб.											
		2020г.	2021г.	2022г.	2023г.	2024г.	2025г.	2026г.	2027г.	2028г.	Всего	
	Всего	11284,6	12728,3	13139,5	13932,5	14916,1	15469,5	11493,1	11296,0	10093,0	114352,6	
	Бюджет округа	261,0	271,0	282,0	294,5	305,0	431,2	0,0	480,0	480,0	2804,7	
	Федеральный бюджет	91,2	292,2	75,8	93,3	231,1	130,7	0,0	0,0	0,0	914,3	
	Областной бюджет	88,1	368,7	316,7	365,7	441,0	162,6	0,0	0,0	0,0	1742,8	
Средства сельхозпроизводителей	10844,3	11796,4	12465,0	13179,0	13939,0	14745,0	11493,1	10816,0	9613,0	108890,8		
*Объемы финансирования программы уточняются при формировании соответствующих бюджетов на очередной финансовый год.												
Индикаторы достижения цели	Наименование целевого индикатора	Начальный (базовый) уровень на момент реализации программы (факт 2019г.)	Плановое значение по годам									
			2020 г. (факт)	2021 г.	2022 г.	2023 г.	2024 г.	2025 г.	2026г.	2027г.	2028г.	
	Задача 1. Организация предоставления мер государственной поддержки сельхозпроизводителям											
	Индикатор 1.1. Увеличение объема производства сельскохозяйственной продукции по всем формам хозяйствования (в сопоставимых ценах), %	100 (433 712 тыс. руб.)	101,5 (440 369 тыс. руб.)	111,1	116,9	123,6	102,0	103,0	104,0	105,0	106,0	
	Задача 2. Создание условий развития малых форм хозяйствования											
	Индикатор 2.1. Увеличение объема произведенной сельскохозяйственной продукции малыми формами хозяйствования (в сопоставимых ценах), %	100 (394 567 тыс. руб.)	101,8 (401 847 тыс. руб.)	110,8	116,4	122,8	103,0	104,0	105,0	106,0	107,0	
	Задача 3. Создание условий для обеспечения кадрами сельского хозяйства											
	Индикатор 3.1. Увеличение количества работающих в сельскохозяйственных организациях, КФХ, ИП, %	100 (25 человек)	68 (17 чел.)	116	124	132	101	102	103	104	104	
	Индикатор 3.2. Увеличение среднемесячной заработной платы в сельскохозяйственных организациях, КФХ, ИП, %	100 (15 871 руб.)	106 (16 854 руб.)	108,2	112,5	117	110	112,0	113,0	115,0	115,0	

	Задача 4. Повышение эффективности использования земель сельскохозяйственного назначения										
	Индикатор 4.1. Увеличение площадей сельскохозяйственных земель, используемых по целевому назначению, %	100 (35 га)	151 (53 га)	128,6	142,9	157,1	103,0	104,0	105,0	106,0	106,0
Показатели непосредственных результатов	Наименование целевого показателя	Начальный (базовый) уровень на момент реализации программы (факт 2019 г.)	Плановое значение по годам								
			2020 г. (факт)	2021 г.	2022 г.	2023 г.	2024 г.	2025 г.	2026г.	2027г.	2028г.
	Задача 1. Организация предоставления мер государственной поддержки сельхозпроизводителям										
	Непосредственный результат 1.1. Объем производства сельскохозяйственной продукции по всем формам хозяйствования (в сопоставимых ценах), тыс. руб.	433 712	440 369	481 975	507 211	535 87	383215	401717	415323	424175	433079
	Задача 2. Создание условий развития малых форм хозяйствования										
	Непосредственный результат 2.1. Объем производства сельскохозяйственной продукции по малым формам хозяйствования (в сопоставимых ценах), тыс. руб.	394 567	401 847	437 096	459156	484 625	357542	374826	606329	395582	403899
	Производство продукции растениеводства										
	Объем производства продукции растениеводства по всем формам хозяйствования (в сопоставимых ценах), тыс. руб.	239 515	240 309	262 491	273 859	287 991	300 091	315351	326432	333404	340428
в т.ч. объем производства продукции растениеводства по малым формам хозяйствования (в сопоставимых ценах), тыс. руб.	236 322	236 868	258 931	270 132	284 092	296 085	310982	321968	328900	335884	

	Зерно по всем формам хозяйствования	Площадь, га	332	360	342	347	352	381	401	401	401	401
		Урожайность, ц/га	18,6	17,5	19,0	19,2	19,4	18,0	18,1	18,2	18,3	18,4
		Валовый сбор, тн.	616	629	650	666	683	686	726	730	734	738
		Цена за 1 тонну, руб.	6 990	7 270	7 560	7 863	8 177	8 504	8 845	9000	9000	9000
		Стоимость, тыс. руб.	4 306	4 573	4 913	5 239	5 584	5 834	6421	6570	6606	6642
	в т. ч. зерно по малым формам хозяйствования	Площадь, га	140	168	150	156	162	168	174	174	174	174
		Урожайность, ц/га	16,6	18,8	17,0	17,2	17,4	18,0	18,1	18,2	18,3	18,4
		Валовый сбор, тн.	232	316	256	269	282	302	314	315	318	321
		Цена за 1 тонну, руб.	6 990	7 270	7 560	7 863	8 177	8 504	8 845	9000	9000	9000
		Стоимость, тыс. руб.	1 622	2 297	1 934	2 112	2 304	2568	2777	2835	2862	2889
	Корма (сено) по всем формам хозяйствования	Площадь, га	1 043	1 060	1 076	1 092	1 108	1062	1 062	1062	1062	1062
		Урожайность, ц/га	7,7	8,4	8,1	8,3	8,5	8,9	9,0	9,0	9,1	9,2
		Валовый сбор, тн.	800	1055	872	906	942	945	956	956	956	956
		Цена за 1 тонну, руб.	2 677	2 784	2 895	3 011	3 132	3 257	3 387	3405	3549	3693
		Стоимость, тыс. руб.	2 142	2 937	2 524	2 729	2 949	3078	3238	3255	3393	3531
	в т.ч. корма (сено) по малым формам хозяйствования	Площадь, га	782	806	829	852	875	825	825	825	825	825
		Урожайность, ц/га	7,8	7,9	8,1	8,3	8,5	8,7	9,0	9,0	9,0	9,0
		Валовый сбор, тн.	610	636	671	707	744	718	742	742	742	742
		Цена за 1 тонну, руб.	2 677	2 784	2 895	3 011	3 132	3 257	3 387	3405	3549	3693
		Стоимость, тыс. руб.	1 633	1 772	1 943	2 129	2 330	2 338	2 513	2526	2633	2740

Картофель по малым формам хозяйствования	Площадь, га	412	414	417	420	424	426	428	430	432	434	
	Урожайность, ц/га	116,3	94,2	116,8	117,1	117,4	117,7	118,0	118,0	118,0	118,0	
	Валовый сбор, тн.	4 792	3900	4 871	4 918	4 978	5 014	5 050	5074	5098	5122	
	Цена за 1 тонну, руб.	10 386	10 801	11 233	11 683	12 150	12 636	13 142	13500	14000	14500	
	Стоимость, тыс. руб.	49 770	42 124	54 713	57 459	60 481	63357	66 367	68499	71372	74269	
	Овощи по малым формам хозяйствования	Площадь, га	101	101	102	102	103	103	104	105	106	107
		Урожайность, ц/га	266,3	266,4	266,5	266,6	266,7	266,8	266,9	270,0	270,1	270,2
		Валовый сбор, тн.	2 690	2 691	2 718	2 719	2 747	2 748	2 776	2835	2863	2891
		Цена за 1 тонну, руб.	68 141	70 866	73 701	76 649	79 715	82 903	86 219	87516	88031	88546
		Стоимость, тыс. руб.	183 298	190 675	200 341	208 433	218 977	227 822	239325	248108	252033	255986
Производство продукции животноводства												
Объем производства продукции животноводства по всем формам хозяйствования (в сопоставимых ценах), тыс. руб.		194 197	200 060	219 485	233 352	247 879	83124	86366	88891	90771	92651	
в т.ч. объем производства продукции животноводства по малым формам хозяйствования (в сопоставимых ценах), тыс. руб.		158 244	164 979	178 164	189 024	200 533	61457	63844	65349	66682	68015	
Поголовье КРС, голов		1 948	1 937	1 987	2 007	2 027	536	545	550	555	560	
в т.ч. КРС по малым формам хозяйствования, голов		1 822	1810	1 858	1 877	1 896	422	431	436	441	446	
Поголовье коров, голов		1 044	1 035	1 065	1 076	1 087	340	349	354	359	364	
в т.ч. коров по малым формам хозяйствования, голов		953	953	973	983	993	276	284	289	294	299	

	Надой молока по всем формам хозяйствования	На 1 фуражную корову, кг.	6 068	6 193	6 189	6 251	6 313	6 315	6 320	6325	6330	6335
		Всего, тн	6 335	6 410	6 591	6 726	6 862	2 147	2206	2239	2272	2305
		Цена за 1 тонну, руб.	22 878	23 793	24 745	25 735	26 764	30009	30009	30009	30009	30009
		Стоимость, тыс. руб.	144932	152 513	163 100	173 093	183 661	64429	66200	67190	68180	69171
	в т.ч. надой молока по малым формам хозяйствования	На 1 фуражную корову, кг.	6 386	6388	6 515	6 580	6 646	6 712	6 779	6820	6843	6866
		Всего, тн	6 086	6088	6 339	6 468	6 599	1853	1925	1971	2012	2053
		Цена за 1 тонну, руб.	22 878	23 793	24 745	25 735	26 764	30009	30009	30009	30009	30009
		Стоимость, тыс. руб.	139 232	144 852	156 860	166 455	176 629	55607	57767	59147	60378	61608
	Мясо КРС (привес включая приплод) в живом весе по всем формам хозяйствования	Получено приплода, голов	887	896	905	915	924	289	297	301	305	308
		Получено живого веса приплода, тн	27	27	27	27	28	7,2	7,4	7,5	7,6	7,7
		Средний суточный привес, гр.	505	510	515	520	525	530	535	535	535	535
		Получено живого веса, тн	167	170	173	177	180	55,9	58	58,8	59,6	60,4
		Получено всего живого веса, тн	193	197	200	204	208	63,1	65,4	66,3	67,2	68,1
		Цена за 1 тонну, руб.	101 710	105 778	110 010	114 410	118 986	113586	113586	113586	113586	113586
		Стоимость, тыс. руб.	19 656	20 821	22 054	23 356	24 731	7167	7428	7531	7633	7735,2

в т.ч. мясо КРС (привес включая приплод) в живом весе по малым формам хозяйствования	Получено приплода, голов	839	847	856	865	874	234	241	246	250	254	
	Получено живого веса приплода, тн	25	25	26	26	26	5,8	6	6,1	6,2	6,3	
	Средний суточный привес, гр.	510	515	520	525	530	535	540	540	540	540	
	Получено живого веса, тн	162	165	168	171	175	45,7	47,5	48,5	49,3	50,2	
	Получено всего живого веса, тн	187	190	194	197	201	51,5	53,5	54,6	55,5	56,5	
	Цена за 1 тонну, руб.	101 710	105 778	110 010	114 410	118 986	113586	113586	113586	113586	113586	
	Стоимость, тыс. руб.	19 012	20 127	21 304	22 569	23 904	5850	6077	6202	6304	6418	
	Рыба товарная	Получено всего живого веса, тн	250	217	268	277	285	80	85	90	95	100
		Цена за 1 тонну, руб.	118 436	12 173	128 100	33 224	138 553	144 096	149859	157450	157450	157450
		Стоимость, тыс. руб.	29 609	26 726	34 331	36 903	39 488	11528	12738	14170	14958	15745
Задача 3. Создание условий для обеспечения кадрами сельского хозяйства												
Непосредственный результат 3.1. Количество работающих в сельскохозяйственных организациях, КФХ, ИП, человек		25	17	29	31	33	6	7	7	7	7	
Непосредственный результат 3.2. Среднемесячная заработная плата в сельском хозяйстве, руб.		15 871	16 854	17 166	17 853	18 567	28000	29000	35000	40000	45000	

Задача 4. Повышение эффективности использования земель сельскохозяйственного назначения										
Непосредственный результат										
4.1. Введение сельскохозяйственных земель в оборот по целевому назначению, га	35	53	45	50	55	55	55	49	49	49

2. Текстовая часть муниципальной программы.

2.1. Характеристика текущего состояния.

Сельское хозяйство городского округа в 2019 году составляют:

1. Организации:

- ООО «Изумруд» - производство зерна, кормов, разведение молочного крупного рогатого скота, производство молока, разведение овец;
- ООО Рыбхоз «Велетьма» - производство прудовой рыбы.

2. Индивидуальные предприниматели и крестьянско-фермерские хозяйства:

- ИП Фролов В.В. - производство зерна, кормов;
- ИП Фролов В.С. – выращивание саженцев, декоративных культур;
- КФХ Логинова Е.Н. - производство кормов, разведение молочного крупного рогатого скота, производство молока;
- КФХ Мочалов А.В. - производство зерна, производство кормов, разведение мясного крупного рогатого скота;
- КФХ Новиков А.Н. - производство кормов, разведение молочного крупного рогатого скота, производство молока;
- КФХ Соколова О.В. - производство кормов, разведение молочного крупного рогатого скота, производство молока.

3. Личные подсобные хозяйства в количестве 12532 единиц - разведение молочного крупного рогатого скота, производство молока, разведение мелкого рогатого скота, свиней, птицы, выращивание картофеля, овощей, фруктов, ягод.

4. Садовые общества в количестве 15 единиц, действующих членов 1262 человек - выращивание картофеля, овощей, фруктов, ягод.

Общая площадь земель сельскохозяйственного назначения городского округа на 01.01.2019 года составляет 10022 гектаров:

Структура земель сельскохозяйственного назначения по формам собственности

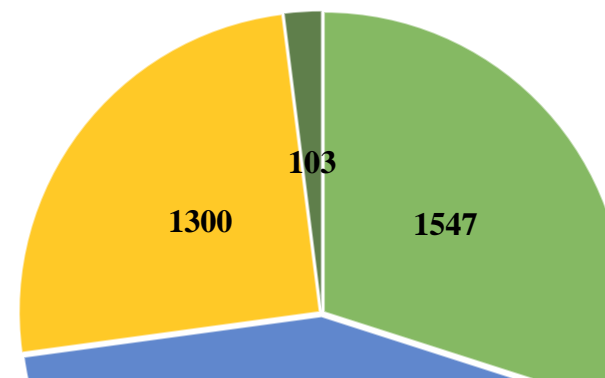
Форма собственности	Площадь, га
Муниципальная собственность	3805,1
Частная собственность, оформленная согласно требований действующего законодательства	1441,7
Невостребованные земли (неоформленная собственность согласно требований действующего законодательства)	4775,2
Итого	10022

Фактически используется земель в целевом назначении 5166 гектаров, 51,5% от общей площади:

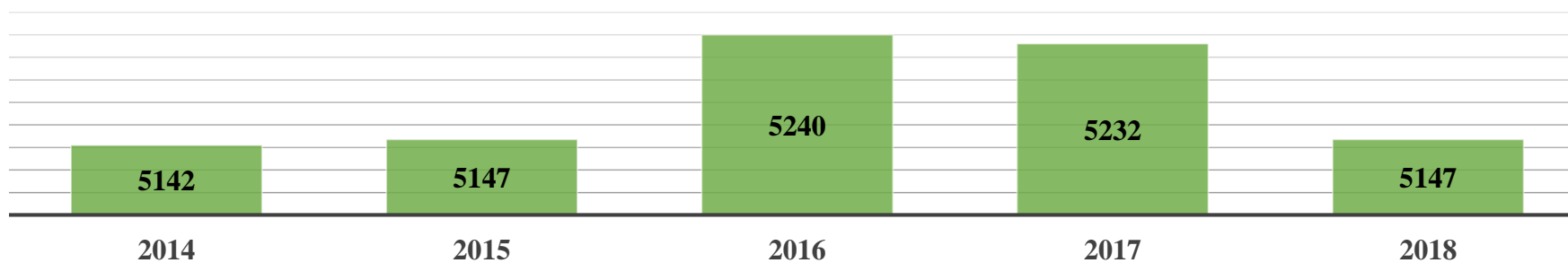
Структура используемых земель в целевом назначении по видам форм хозяйствования

Наименование	Площадь, га
Организации	446
Индивидуальные предприниматели и крестьянско-фермерские хозяйства	929
Личные подсобные хозяйства	3 688
Садовые общества	103
Итого:	5166

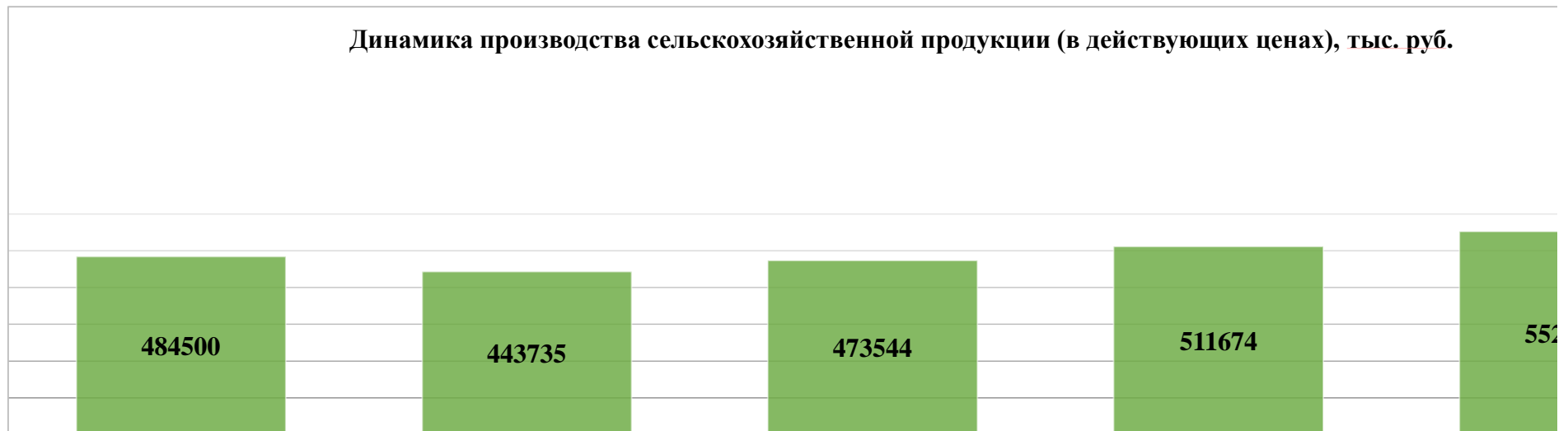
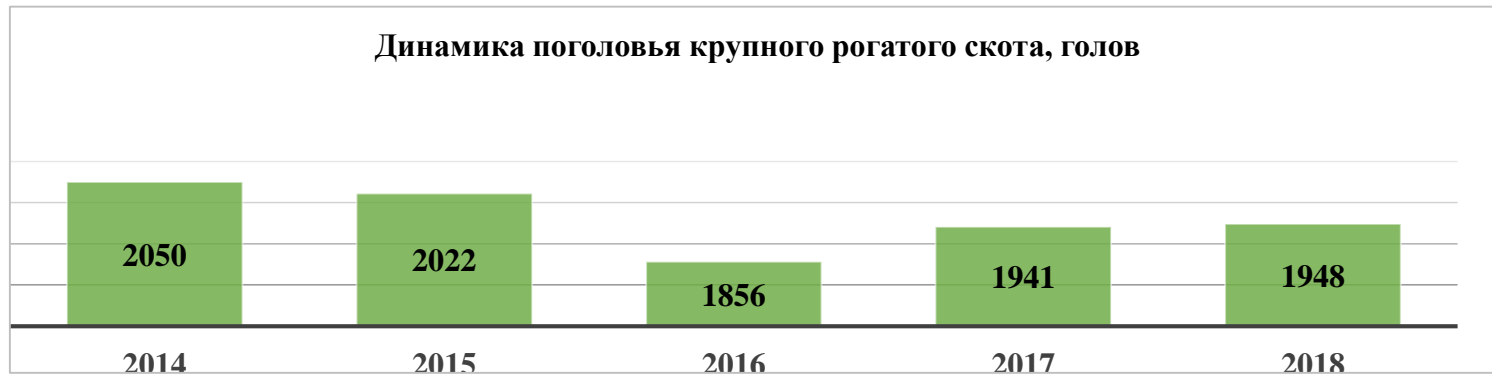
Структура используемых земель сельскохозяйственного назначения в 2025 г. по



Динамика использования земель сельскохозяйственного назначения, га



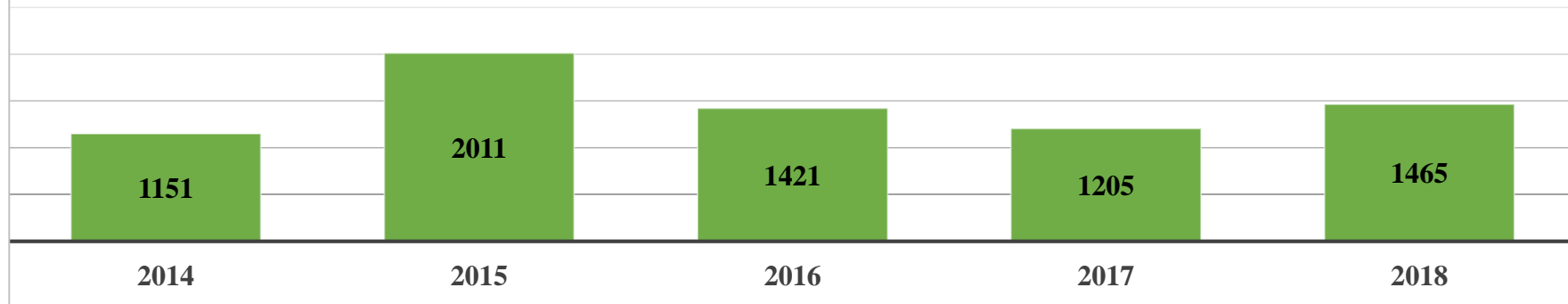
В 2019 г. введено 35 га сельскохозяйственных земель в оборот по целевому назначению.



По предварительным итогам в 2019 г. произведено сельскохозяйственной продукции по всем формам хозяйствования в натуральном выражении:

Продукции растениеводства		Продукция животноводства	
Наименование сельхозпродукции	Количество, тн	Наименование сельхозпродукции	Количество, тн
Зерно	616	Молоко	6335
Корма (сено)	800	Мясо КРС (привес включая приплод) в живом весе	193
Картофель	4792	Рыба товарная	250

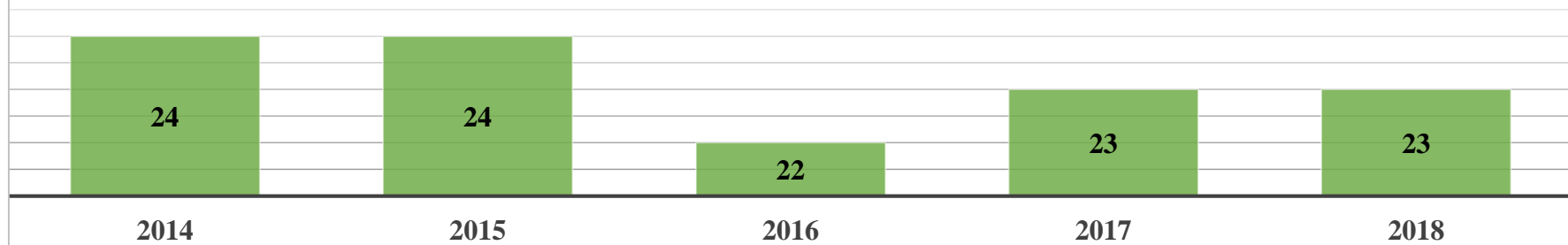
Динамика государственной поддержки сельского хозяйства посредством предоставления разного вида субсидий из средств федерального, областного, местного бюджетов, тыс.руб.



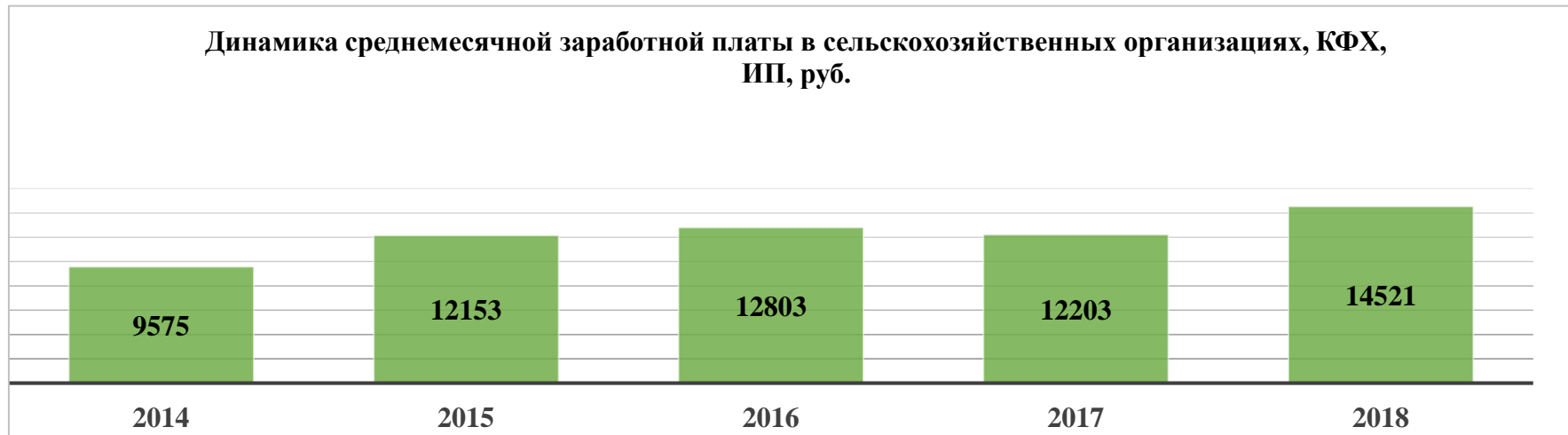
Структура полученной государственной поддержки сельского хозяйства в 2018 г. по видам бюджетов, тыс.руб.



Динамика среднегодовой численности работающих в сельскохозяйственных организациях, КФХ, ИП, чел.



Динамика среднемесячной заработной платы в сельскохозяйственных организациях, КФХ, ИП, руб.



В 2019 г.:

- количество работающих 25 человек.
- среднемесячная заработная плата 15 781 руб.

Проведём краткий SWOT анализ развития сельского хозяйства в городском округе, определим внутренние и внешние факторы, влияющие на отрасль, наметим пути решения проблем исходя из полномочий ОМСУ.

SWOT анализ развития отрасли сельского хозяйства в г.о.г. Кулебаки, пути решения выявленных проблем и усиления преимуществ.

Текущая ситуация: что имеем на текущий момент	Преимущества (сильные стороны): что удалось добиться за последние годы, сильные стороны	Недостатки (слабые стороны): выявленные проблемы	Меры воздействия: что необходимо предпринять	Перспективы, возможности: чего можем достичь в рамках реализации данной Программы
Инвестирование сельского хозяйства	1. Составлены и размещены в информационном блоке отдела сельского хозяйства на официальном сайте городского округа: 1). Обращение главы администрации к инвесторам с подробным описанием сельского хозяйства и сельских территорий городского округа;	1. Отсутствие привлеченных инвесторов. 2. Нет актуализации данных в обращении главы, инвестиционном сельскохозяйственном паспорте размещенных в информационном блоке отдела сельского хозяйства на официальном сайте городского округа (данные предоставлены за 2017 г.).	1. Постоянно проводить работу по поиску инвесторов. 2. Проводить с инвесторами переговоры, личные встречи и ознакомления с инвестиционными сельскохозяйственными площадками. 3. Провести актуализацию, дополнение данных в обращении главы, инвестиционном сельскохозяйственном паспорте размещенных в информационном блоке отдела сельского хозяйства на официальном сайте городского округа. 4. Разработать актуальный, наглядный материал о мерах государственной поддержки в сельском хозяйстве и разместить его в	1. Повышение инвестиционной привлекательности сельского хозяйства городского округа. 2. Привлечение инвесторов в сельское хозяйство городского округа. 3. Создание новых

	2). Инвестиционный сельскохозяйственный паспорт; 3). Реестр инвестиционных сельскохозяйственных площадок; 4). Перечень мер государственной поддержки в сельском хозяйстве.	3. Размещенный перечень мер государственной поддержки в сельском хозяйстве содержит только ссылки на сайты, при переходе на которые нужно ещё дополнительно заниматься поиском конкретной информации.	информационном блоке отдела сельского хозяйства на официальном сайте городского округа. Провести работу по размещению информации для инвесторов на всех видах СМИ (увеличение списка используемых информационных ресурсов). Постоянно следить за актуальностью размещенной информации.	рабочих мест в сельском хозяйстве. 4. Увеличение производства сельскохозяйственной продукции.
Малые формы хозяйствования и кооперации в сельском хозяйстве	1. Имеются работающие малые формы хозяйствования: 1). Индивидуальные предприниматели и крестьянско-фермерские хозяйства; 2). Личные подсобные хозяйства; 3). Садовые общества. 2. Из средств городского округа производится ежегодное субсидирование возмещения части затрат по организации в весенне-летний период движения общественного автотранспорта в садоводческие товарищества	1. Низкое количество индивидуальных предпринимателей и крестьянско-фермерских хозяйств, занимающихся сельским хозяйством. 2. Уменьшение количества членов в садовых обществах, занимающихся целевым использованием земельных участков. 3. Уменьшение количества личных подсобных хозяйств. 4. Проблемный сбыт произведенной сельскохозяйственной продукции по причине ограниченного доступа малых форм хозяйствования к рынку в условиях несовершенства его инфраструктуры и возрастающей монополизации торговых сетей, отсутствия кооперации в сфере производства и реализации сельскохозяйственной продукции.	1. Оказывать консультативную помощь по вопросам ведения сельского хозяйства, организации создания новых КФХ, ИП, ЛПХ. 2. Содействовать малым формам хозяйствования в получении мер государственной поддержки в виде грантов, льготных кредитов. 3. Содействовать объединению малых форм хозяйствования в кооперативы, оказывать консультативную помощь по вопросам кооперации. 4. Разработать актуальный, наглядный материал о привлекательности и возможных перспективах в сельском хозяйстве для малых форм хозяйствования. Разместить наглядный материал в информационном блоке отдела сельского хозяйства на официальном сайте городского округа. Актуализировать размещенный наглядный материал.	1. Увеличение количества малых форм хозяйствования и кооперации в сельском хозяйстве. 2. Увеличение производства сельскохозяйственной продукции.
Обеспечение кадрами сельского хозяйства	1. Положительная динамика количества работающих за последние 5 лет. 2. Повышение среднемесячной заработной платы за последние 5 лет на 30%.	1. Недостаточное количество работников. 2. Низкое количество квалифицированных специалистов. 3. Среднемесячная заработная плата в сельском хозяйстве городского округа ниже среднемесячной заработной платы в сельском хозяйстве по области (по 2018 г. 19222р.).	1. Содействовать сельхозпроизводителям в поиске квалифицированных специалистов. 2. Организовывать получение ежемесячных, ежегодных доплат к заработной плате, согласно действующих мер государственной поддержки, вновь принятым на работу молодым работникам. 3. Содействовать работникам сельского хозяйства в улучшении жилищных условий согласно действующих мер государственной поддержки.	1. Обеспечение необходимого количества работников. 2. Повышение количества квалифицированных специалистов. 3. Увеличение среднемесячной заработной платы.
Невостребованные земли сельскохозяйственного назначения и их дальнейшее использование	1. Оформлено 3876 гектаров невостребованных земель сельскохозяйственного назначения в муниципальную собственность, из них продано новым собственникам 70,9 гектаров, предоставлено в аренду	1. Высокое количество невостребованных земель сельскохозяйственного назначения. 2. Низкая активность всех форм хозяйствования по оформлению согласно требованиям действующего законодательства земель	1. Постоянно проводить работу по контролю количества невостребованных земель сельскохозяйственного назначения. 2. Усилить муниципальный земельный контроль (КУМИ совместно ОСХ) по проверке целевого использования земель сельскохозяйственного назначения. 3. Содействовать при решении вопросов по приобретению, взятию в аренду земель сельскохозяйственного назначения.	1. Уменьшение количества невостребованных земель сельскохозяйственного назначения. 2. Увеличение

	<p>для целевого использования 1177,3 гектаров, передано для безвозмездного целевого использования 90,5 гектаров.</p> <p>2. Оформлено согласно требований действующего законодательства земель сельскохозяйственного назначения в частную собственность 1441,7 гектаров.</p>	<p>сельскохозяйственного назначения в частную собственность.</p> <p>3. Низкое желание всех форм хозяйствования заниматься целевым использованием земель сельскохозяйственного назначения по ряду причин:</p> <p>1) Необходимость производства первоначальных затрат на агротехнические работы, которые необходимо проводить для удаления деревьев, кустарников при введении земель сельскохозяйственного назначения в оборот по целевому назначению;</p> <p>2) Низкое плодородие земель сельскохозяйственного назначения в виду природных условий.</p>	<p>4. Улучшить консультативную работу всех форм хозяйствования по применению передовых технологий в растениеводстве с информированием на всех видах СМИ.</p> <p>5. Содействовать сельхозпроизводителям в организации проведения агротехнических работ при введении земель сельскохозяйственного назначения в оборот по целевому назначению.</p> <p>6. Производить из бюджета округа компенсацию части затрат сельхозпроизводителям по проведенным агротехническим работам при введении земель сельскохозяйственного назначения, находящихся в муниципальной собственности, в оборот по целевому назначению.</p> <p>7. Провести работу (КУМИ совместно ОСХ) по определению пригодности к дальнейшему целевому использованию земель сельскохозяйственного назначения, находящихся в муниципальной собственности.</p> <p>8. Провести работу (КУМИ совместно ОСХ) по переводу непригодных для целевого использования земель сельскохозяйственного назначения, находящихся в муниципальной собственности в земли лесного фонда, земли населенных пунктов.</p>	<p>количества земель сельскохозяйственного назначения, используемых в целевом назначении.</p> <p>3. Увеличение производства сельскохозяйственной продукции.</p>
--	---	--	--	---

2.2. Цели и задачи программы.

Цель программы:

- Создание условий для роста объемов производства сельскохозяйственной продукции.

Задачи программы исходя из полномочий ОМСУ:

1. Организация предоставления мер государственной поддержки сельхозпроизводителям.
2. Создание условий развития малых форм хозяйствования.
3. Создание условий для обеспечения кадрами сельского хозяйства.
4. Повышение эффективности использования земель сельскохозяйственного назначения.

2.3. Сроки и этапы реализации программы.

Программа реализуется в 2020-2028 годах в один этап.

2.4. Перечень основных мероприятий муниципальной программы.

Информация об основных мероприятиях муниципальной программы отражена в Таблице 1.

Перечень мероприятий муниципальной программы

«Развитие сельского хозяйства в городском округе город Кулебаки на период 2020-2028 годы»

Таблица 1

N п/п	Наименование мероприятия	Категория расходов (капвложения, НИОКР и прочие расходы)	Сроки выполнения	Исполнители мероприятий	Источники финансирования	Объем финансирования (по годам), тыс. руб.										
						2020 г.	2021 г.	2022 г.	2023 г.	2024 г.	2025 г.	2026 г.	2027г	2028г.	Всего	
1	2	3	4	5	6	7	8	9	10	11	12	13	14	15	16	
Цель программы: Создание условий для роста объемов производства сельскохозяйственной продукции						Всего	11284,6	12728,3	13139,5	13932,5	14916,1	15469,5	11493,1	11296,0	10093,0	114352,6
						Бюджет округа	261,0	271,0	282,0	294,5	305,0	431,2	0,0	480,0	480,0	2804,7
						Федеральный бюджет	91,2	292,2	75,8	93,3	231,1	130,7	0,0	0,0	0,0	914,3
						Областной бюджет	88,1	368,7	316,7	365,7	441,0	162,6	0,0	0,0	0,0	1742,8
						Средства сельхозпроизводителей	10844,3	11796,4	12465,0	13179,0	13939,0	14745,0	11493,1	10816,0	9613,0	108890,8
Задача 1. Организация предоставления мер государственной поддержки сельхозпроизводителям						Всего	11019,3	12457,3	12857,5	13638,0	14611,1	15038,3	11493,1	10816,0	9613,0	111543,6
						Федеральный бюджет	88,3	292,2	75,8	93,3	231,1	130,7	0,0	0,0	0,0	911,4
						Областной бюджет	86,7	368,7	316,7	365,7	441,0	162,6	0,0	0,0	0,0	1741,4
						Средства сельхозпроизводителей	10844,3	11796,4	12465,0	13179,0	13939,0	14745,0	11493,1	10816,0	9613,0	108890,8
1.1.	Организация получения субсидий на обеспечение прироста сельскохозяйственной продукции собственного производства в рамках приоритетных подотраслей агропромышленного комплекса -сельскохозяйственных культур по ставке на 1 гектар	Прочие расходы	Ежегодно, в течении года	Отдел сельского хозяйства Сельхозпроизводители	Всего	2986,1	3452,8	3596,6	3844,7	4363,1	4386,5	4542,0	4570,0	4603,0	36344,8	
					Федеральный бюджет	0,0	141,7	0,0	0,0	55,3	0,0	0,0	0,0	0,0	197,0	
					Областной бюджет	23,1	126,1	153,6	126,7	295,8	60,5	0,0	0,0	0,0	785,8	
					Средства сельхозпроизводителей	2963,0	3185,0	3443,0	3718,0	4012,0	4326,0	4542,0	4570,0	4603,0	35362,0	
1.2.	Организация получения сельхозпроизводителями субсидий на возмещение части затрат на поддержку элитного семеноводства	Прочие расходы	Ежегодно, в течении года	Отдел сельского хозяйства Сельхозпроизводители	Всего	412,9	542,3	596,0	560,0	557,0	565,0	450,0	430,0	420,0	4533,2	
					Федеральный бюджет	88,3	0,6	41,8	0,0	0,0	0,0	0,0	0,0	0,0	130,7	
					Областной бюджет	42,9	7,7	13,2	11,0	0,0	0,0	0,0	0,0	0,0	74,8	
					Средства сельхозпроизводителей	281,7	534,0	541,0	549,0	557,0	565,0	450,0	430,0	420,0	4327,7	

4.5.	Проведение мероприятий по муниципальному земельному контролю целевого использования земель сельскохозяйственного назначения. убрать Развитие мелиорации земель сельхозназначения с целью вовлечения в сельскохозяйственный оборот неиспользуемых и малопродуктивных земель и формирования рациональной структуры земельных угодий	Без финансирования	Постоянно по мере необходимости, ежегодно	Отдел сельского хозяйства, КУМИ	Без финансирования	0,0	0,0	0,0	0,0	0,0	0,0	0,0	0,0	0,0	0,0
4.6.	Проведение работ по определению пригодности к дальнейшему целевому использованию земель сельскохозяйственного назначения, находящихся в муниципальной собственности.	Без финансирования	Постоянно по мере необходимости, ежегодно	Отдел сельского хозяйства, КУМИ	Без финансирования	0,0	0,0	0,0	0,0	0,0	0,0	0,0	0,0	0,0	0,0
4.7.	Проведение работ по переводу непригодных для целевого использования земель сельскохозяйственного назначения, находящихся в муниципальной собственности в земли лесного фонда, земли населенных пунктов.	Без финансирования	постоянно по мере необходимости, ежегодно	Отдел сельского хозяйства, КУМИ	Без финансирования	0,0	0,0	0,0	0,0	0,0	0,0	0,0	0,0	0,0	0,0

Список используемых сокращений:

- УО – Управление образования администрации г.о.г. Кулебаки Нижегородской области
- КУМИ- комитет по управлению муниципальным имуществом администрации городского округа город Кулебаки.

2.5. Индикаторы достижения цели и непосредственные результаты реализации муниципальной программы.

Информация о составе и значениях индикаторов и непосредственных результатов приводится по форме согласно Таблице 2.

Индикатор достижения цели – количественно выраженный показатель, характеризующий целевое состояние (изменение состояния) уровня и качества жизни населения, социальной сферы, экономики, общественной безопасности, степени реализации других общественно значимых интересов и потребностей в соответствующей сфере.

Непосредственный результат - характеристика (в числовом выражении) объема реализации мероприятия.

Сведения об индикаторах и непосредственных результатах

Таблица 2

Наименование целевого индикатора показателя	Ед. изм.	Начальный (базовый) уровень на момент реализации программы (факт 2019 г.)	Плановое значение по годам									
			2020 г	2021 г	2022 г	2023 г	2024 г	2025 г	2026г	2027г	2028г	
Задача 1. Организация предоставления мер государственной поддержки сельхозпроизводителям												
Индикатор 1.1.												
Увеличение объема производства сельскохозяйственной продукции по всем формам хозяйствования (в сопоставимых ценах)	%	100	101,5	111,1	116,9	123,6	102,0	103,0	104,0	105,0	106,0	
Непосредственный результат 1.1.												
Объем производства сельскохозяйственной продукции по всем формам хозяйствования (в сопоставимых ценах)	тыс. руб.	433 712	440 369	481 975	507 211	535 871	383215	401717	415323	424175	433079	
Задача 2. Создание условий развития малых форм хозяйствования												
Индикатор 2.1.												
Увеличение объема произведенной сельскохозяйственной продукции малыми формами хозяйствования (в сопоставимых ценах)	%	100	101,8	110,8	116,4	122,8	103,0	104,0	105,0	106,0	107,0	
Непосредственный результат 2.1.												
Объем производства сельскохозяйственной продукции по малым формам хозяйствования (в сопоставимых ценах)	тыс. руб.	394 567	401 847	437 096	459 156	484 625	357542	374826	606329	395582	403899	
Производство продукции растениеводства												
Объем производства продукции растениеводства по всем формам хозяйствования (в сопоставимых ценах)	тыс. руб.	239 515	240 309	262 491	273 859	287 991	301091	315 351	326432	333404	340428	
в т. ч. объем производства продукции растениеводства по малым формам хозяйствования (в сопоставимых ценах)	тыс. руб.	236 322	236 868	258 931	270 132	284 092	296 085	310982	321968	328900	335884	
Зерно по всем формам хозяйствования	Площадь	га	332	360	342	347	352	381	401	401	401	401
	Урожайность	ц/га	18,6	17,5	19,0	19,2	19,4	18,0	18,1	18,2	18,3	18,4
	Валовый сбор	тн	616	629	650	666	683	686	726	730	734	738
	Цена за 1 тонну	руб.	6 990	7 270	7 560	7 863	8 177	8 504	8 845	9000	9000	9000
	Стоимость	тыс. руб.	4 306	4 573	4 913	5 239	5 584	5 834	6 421	6570	6606	6642

в т.ч. зерно по малым формам хозяйствования	Площадь	га	140	168	150	156	162	168	174	174	174	174
	Урожайность	ц/га	16,6	18,8	17,0	17,2	17,4	18,0	18,1	18,2	18,3	18,4
	Валовый сбор	тн	232	316	256	269	282	302	314	315	318	321
	Цена за 1 тонну	руб.	6 990	7 270	7 560	7 863	8 177	8 504	8 845	9000	9000	9000
	Стоимость	тыс. руб.	1 622	2 297	1 934	2 112	2 304	2 568	2 777	2835	2862	2889
Корма (сено) по всем формам хозяйствования	Площадь	га	1 043	1 060	1 076	1 092	1 108	1062	1 062	1062	1062	1062
	Урожайность	ц/га	7,7	8,4	8,1	8,3	8,5	8,9	9,0	9,0	9,1	9,2
	Валовый сбор	тн	800	1055	872	906	942	945	956	956	956	956
	Цена за 1 тонну	руб.	2 677	2 784	2 895	3 011	3 132	3 257	3 387	3405	3549	3693
	Стоимость	тыс. руб.	2 142	2 937	2 524	2 729	2 949	3 078	3 238	3255	3393	3531
в т. ч. корма (сено) по малым формам хозяйствования	Площадь	га	782	806	829	852	875	825	825	825	825	825
	Урожайность	ц/га	7,8	7,9	8,1	8,3	8,5	8,7	9,0	9,0	9,0	9,0
	Валовый сбор	тн	610	636	671	707	744	718	742	742	742	742
	Цена за 1 тонну	руб.	2 677	2 784	2 895	3 011	3 132	3 257	3 387	3405	3549	3693
	Стоимость	тыс. руб.	1 633	1 772	1 943	2 129	2 330	2 338	2513	2526	2633	2740
Картофель по малым формам хозяйствования	Площадь	га	412	414	417	420	424	426	428	430	432	434
	Урожайность	ц/га	116,3	94,2	116,8	117,1	117,4	117,7	118,0	118,0	118,0	118,0
	Валовый сбор	тн	4 792	3 900	4 871	4 918	4 978	5 014	5 050	5074	5098	5122
	Цена за 1 тонну	руб.	10 386	10 801	11 233	11 683	12 150	12 636	13 142	13500	14000	14500
	Стоимость	тыс. руб.	49 770	42 124	54 713	57 459	60 481	63 357	66 367	68499	71372	74269
Овощи по малым формам хозяйствования	Площадь	га	101	101	102	102	103	103	104	105	106	107
	Урожайность	ц/га	266,3	266,4	266,5	266,6	266,7	266,8	266,9	270	270,1	270,2
	Валовый сбор	тн	2 690	2 691	2 718	2 719	2 747	2 748	2 776	2835	2863	2891
	Цена за 1 тонну	руб.	68 141	70 866	73 701	76 649	79 715	82 903	86 219	87516	88031	88546
	Стоимость	тыс. руб.	183 298	190 675	200 341	208 433	218 977	227 822	239 325	248108	252033	255986

Производство продукции животноводства													
Объем производства продукции животноводства по всем формам хозяйствования (в сопоставимых ценах)			тыс. руб.	194 197	200 060	219485	233352	247879	83124	86366	88891	90771	92651
в т.ч. объем производства продукции животноводства по малым формам хозяйствования (в сопоставимых ценах)			тыс. руб.	158 244	164 979	178 164	189 024	200 533	61457	63844	65349	66682	68015
Поголовье КРС			голов	1 948	1 937	1 987	2 007	2 027	536	545	550	555	560
в т.ч. КРС по малым формам хозяйствования			голов	1 822	1 810	1 858	1 877	1 896	422	431	436	441	446
Поголовье коров			голов	1 044	1 035	1 065	1 076	1 087	340	349	354	359	364
в т.ч. коров по малым формам хозяйствования			голов	953	953	973	983	993	276	284	289	294	299
Надой молока по всем формам хозяйствования	На 1 фуражную корову	кг	6 068	6 193	6 189	6 251	6 313	6 315	6 320	6325	6330	6335	
	Всего	тн	6 335	6 410	6 591	6 726	6 862	2147	2206	2239	2272	2305	
	Цена за 1 тонну	руб.	22 878	23 793	24 745	25 735	26 764	30009	30009	30009	30009	30009	
	Стоимость	тыс. руб.	144 932	152 513	163 100	173 093	183 661	64429	66200	67190	68180	69171	
в т.ч. надой молока по малым формам хозяйствования	На 1 фуражную корову	кг	6 386	6 388	6 515	6 580	6 646	6 712	6 779	6820	6843	6866	
	Всего	тн	6 086	6 088	6 339	6 468	6 599	1853	1925	1971	2012	2053	
	Цена за 1 тонну	руб.	22 878	23 793	24 745	25 735	26 764	30009	30009	30009	30009	30009	
	Стоимость	тыс. руб.	139 232	144 852	156 860	166 455	176 629	55607	57767	59147	60378	61608	
Мясо КРС (привес включая приплод) в живом весе по всем формам хозяйствования	Получено приплода	голов	887	896	905	915	924	289	297	301	305	308	
	Получено живого веса приплода	тн	27	27	27	27	28	7,2	7,4	7,5	7,6	7,7	
	Средний суточный привес	грамм	505	510	515	520	525	530	535	535	535	535	
	Получено живого веса	тн	167	170	173	177	180	55,9	58	58,8	59,6	60,4	
	Получено всего живого веса	тн	193	197	200	204	208	63,1	65,4	66,3	67,2	68,1	
	Цена за 1 тонну	руб.	101 710	105 778	110 010	114 410	118 986	113586	113586	113586	113586	113586	
	Стоимость	тыс. руб.	19 656	20 821	22 054	23 356	24 731	7167	7428	7531	7633	7735,2	
в т.ч. мясо КРС (привес включая приплод) в живом весе по малым формам хозяйствования	Получено приплода	голов	839	847	856	865	874	234	241	246	250	254	
	Получено живого веса приплода	тн	25	25	26	26	26	5,8	6	6,1	6,2	6,3	
	Средний суточный привес	грамм	510	515	520	525	530	535	540	540	540	540	
	Получено живого веса	тн	162	165	168	171	175	45,7	47,5	48,5	49,3	50,2	
	Получено всего живого веса	тн	187	190	194	197	201	51,5	53,5	54,6	55,5	56,5	
	Цена за 1 тонн	руб.	101 710	105 778	110 010	114 410	118 986	113586	113586	113586	113586	113586	
	Стоимость	тыс. руб.	19 012	20 127	21 304	22 569	23 904	5850	6077	6202	6304	6418	

Рыба товарная	Получено всего живого веса, тн	тн	250	217	268	277	285	80	85	90	95	100
	Цена за 1 тонну, руб.	руб.	118 436	123 173	128 100	133 224	138 553	144 096	149 859	157450	157450	157450
	Стоимость, тыс. руб.	тыс. руб.	29 609	26 726	34 331	36 903	39 488	11528	12738	14170	14958	15745
Задача 3. Создание условий для обеспечения кадрами сельского хозяйства												
Индикатор 3.1. Увеличение количества работающих в сельскохозяйственных организациях, КФХ, ИП		%	100	68	116	124	132	101	102	103	104	104
Непосредственный результат 3.1. Количество работающих в сельскохозяйственных организациях, КФХ, ИП		чел.	25	17	29	31	33	6	7	7	7	7
Индикатор 3.2. Увеличение среднемесячной заработной платы в сельском хозяйстве		%	100	106	108,2	112,5	117	110	112	113	115	115
Непосредственный результат 3.2. Среднемесячная заработная плата в сельском хозяйстве		руб.	15 871	16 854	17 166	17 853	18 567	28000	29000	35000	40000	45000
Задача 4. Повышение эффективности использования земель сельскохозяйственного назначения												
Индикатор 4.1. Увеличение площадей сельскохозяйственных земель, используемых по целевому назначению		%	100	151	128,6	142,9	157,1	103	104	105	106	106
Непосредственный результат 4.1. Введение сельскохозяйственных земель в оборот по целевому назначению		га	35	53	45	50	55	55	55	49	49	49

2.6. Меры правового регулирования программы

Основные мероприятия муниципальной программы определены с учетом действующих федеральных нормативных правовых актов, нормативных правовых актов Нижегородской области и органов местного самоуправления городского округа город Кулебаки Нижегородской области.

2.7. Анализ рисков реализации муниципальной программы.

Внешними факторами риска реализации муниципальной программы являются:

- 1) Отсутствие финансирования (неполное финансирование) из различных источников, предусмотренных муниципальной программой;
- 2) Неблагоприятные погодные условия, пожар, град, наводнение и другие обстоятельства непреодолимой силы, которые могут вызвать гибель посевов, животных, порчу товарно-материальных ценностей, выведение из строя основных средств;
- 3) Нестабильная ситуация на рынке сельскохозяйственной продукции;
- 4) Непредсказуемость цен на энергоресурсы, товарно-материальные ценности.

Внутренним фактором риска является нехватка кадров в сельском хозяйстве.

Основными мерами уменьшения вышеперечисленных рисков являются:

- 1) Использование механизмов согласования различных проектов, претендующих на получение государственной поддержки;
- 2) Регулярный мониторинг реализации и своевременная корректировка мероприятий программы

2.8. Ресурсное обеспечение программы.

Финансирование мероприятий программы обеспечивается за счет средств бюджета городского округа, областного и федерального бюджетов. Объемы и источники финансирования программы могут ежегодно корректироваться в соответствии с финансовыми возможностями бюджетов на соответствующий финансовый год. Информация по ресурсному обеспечению муниципальной программы за счет бюджета округа (с расшифровкой по главным распорядителям средств бюджета округа) отражена в Таблице 3, а за счет всех источников финансирования в Таблице 4.

Ресурсное обеспечение реализации муниципальной программы за счет средств бюджета городского округа

Таблица 3

Статус	Наименование муниципальной программы	Заказчик-координатор, соисполнители	Расходы (тыс. руб.), годы									
			2020 г.	2021 г.	2022 г.	2023 г.	2024 г.	2025 г.	2026 г.	2027г.	2028г.	Всего
Муниципальная программа	«Развитие сельского хозяйства в городском округе город Кулебаки на период 2020-2028 годы»	Всего, в т.ч.	261,0	271,0	282,0	294,5	305,0	431,2	0,0	480,0	480,0	2804,7
		Администрация городского округа	261,0	271,0	282,0	294,5	305,0	431,2	0,0	480,0	480,0	2804,7

Прогнозная оценка на реализацию муниципальной программы за счет всех источников финансирования

Таблица 4

Статус	Наименование муниципальной программы	Источник финансирования	Расходы по годам реализации (тыс. руб.)									
			2020	2021	2022	2023	2024	2025	2026	2027	2028г.	Всего
1	2	3	4	5	6	7	8	9	10	11	12	13
Муниципальная программа	«Развитие сельского хозяйства в городском округе город Кулебаки на период 2020-2028 годы»	Всего	11284,6	12728,3	13139,5	13932,5	14916,1	15469,5	11493,1	11296,0	10093,0	114352,6
		Бюджет округа	261,0	271,0	282,0	294,5	305,0	431,2	0,0	480,0	480,0	2804,7
		Федеральный бюджет	91,2	292,2	75,8	93,3	231,1	130,7	0,0	0,0	0,0	914,3
		Областной бюджет	88,1	368,7	316,7	365,7	441,0	162,6	0,0	0,0	0,0	1742,8
		Средства сельхозпроизводителей	10844,3	11796,4	12465,0	13179,0	13939,0	14745,0	11493,1	10816,0	9613,0	108890,8

2.9. Мониторинг реализации муниципальной программы.

Мониторинг реализации муниципальной программы представляет собой периодическое наблюдение за ходом реализации муниципальной программы с помощью сбора информации по определенной системе показателей.

Соисполнители муниципальной программы представляют ответственному исполнителю:

- ежеквартально, в срок до 10 числа месяца, следующего за отчетным кварталом, информацию о финансировании и ходе реализации муниципальной программы;
- ежегодно, в срок до 10 февраля года, следующего за отчетным, информацию о финансировании и ходе реализации муниципальной программы.

Ответственный исполнитель на основании информации соисполнителей представляет в отдел экономики в бумажном и электронном виде:

- ежеквартально, в срок до 20 числа месяца, следующего за отчетным кварталом, по установленной форме;
- ежегодно, в срок до 20 февраля года, следующего за отчетным, годовой отчет об итогах реализации муниципальной программы по формам согласна порядка разработки, реализации и оценке эффективности муниципальных программ.

Оценка эффективности реализации муниципальной программы осуществляется отделом проектной деятельности на основе годового отчета по муниципальной программе в соответствии с методикой оценки эффективности муниципальных программ городского округа город Кулебаки.

2.10. Система организации контроля за исполнением программы.

Текущее управление реализацией муниципальной программы осуществляется ответственным исполнителем совместно с соисполнителями в соответствии с их компетенцией.

Реализация муниципальной программы осуществляется в соответствии с планом реализации муниципальной программы (далее план реализации), содержащим перечень мероприятий муниципальной программы, включая мероприятия подпрограмм, объекты капитального характера (строительство, реконструкция) с указанием сроков их выполнения, бюджетных ассигнований, а также информации о расходах из других источников.

План реализации муниципальной программы разрабатывается ежегодно на очередной финансовый год.

План реализации муниципальной программы подлежит утверждению постановлением Администрации городского округа город Кулебаки в течение **трех недель после принятия** Советом депутатов решения о бюджете городского округа на очередной финансовый год.

Контроль за исполнением программы осуществляет заместитель главы администрации по экономике и инвестициям В.В. Туляков.

3. Оценка планируемой эффективности муниципальной программы.

По окончании реализации муниципальной программы, при полном финансировании, планируется получить следующие результаты:

1. Производство сельскохозяйственной продукции по всем формам хозяйствования в натуральном выражении:

Продукции растениеводства		Продукция животноводства	
Наименование сельхозпродукции	Количество, тн	Наименование сельхозпродукции	Количество, тн
Зерно	738	Молоко	2305
Корма (сено)	956	Мясо КРС (привес включая приплод) в живом весе	68,1
Картофель	2891	Рыба товарная	100
Овощи	2863		

2. Количество работающих в сельскохозяйственных организациях, КФХ, ИП 7 человек.
 3. Среднемесячная заработная плата в сельском хозяйстве 45000 руб.
 4. Ввести 315 га сельскохозяйственных земель в оборот по целевому назначению.
-